

Q07. Milieu de travail principal

<https://surveys.cma.ca/fr/permalink/enqu%c3%aate45>

Date du sondage: 2017

Question complète: Q07. Parmi les choix suivants, lequel correspond à votre milieu de travail principal?

Thème: Milieu hospitalier
Milieu de travail

Mots clés: Milieu hospitalier
Milieu de pratique
Milieu de travail
CHSLD
CLSC

Choix de réponse: Cabinet privé ou clinique privée (à l'exclusion des cliniques sans rendez-vous indépendantes)
Clinique communautaire, centre de santé communautaire
Clinique sans rendez-vous indépendante
Centre universitaire des sciences de la santé (CUSS)
Hôpital d'enseignement autre qu'un CUSS
Hôpital communautaire
Autre hôpital
Urgence (d'un hôpital communautaire ou d'un CUSS)
Maison de soins infirmiers, établissement de soins de longue durée, résidence pour personnes âgées
Université
Unité de recherche
Clinique de diagnostic ou laboratoire indépendant
Bureau administratif ou d'entreprise

Documents




CMA_Survey_Workforce2017_Q7_WorkSetting

-f.pdf

 Voir le PDF

 Télécharger PDF



Q09. Organisation du milieu de soins (solo, groupe, etc.)

<https://surveys.cma.ca/fr/permalink/enqu%c3%aate47>

Date du sondage: 2017

Question complète: Q09. Comment votre milieu de soin PRINCIPAL est-il organisé?
Cochez UNE SEULE réponse. (Notez que dans une pratique solo ou une pratique de groupe, il peut y avoir un autre professionnel de la santé qui n'a pas ses propres patients.)

Thème: Travail en collaboration

Soins aux patients

Milieu hospitalier

Milieu de travail

Mots clés: Pratiques collaboratives

Pratique de groupe

Hôpital

Interprofessionnalisme

Partenaires

Milieu de pratique

Pratique en équipe

Pratique seule

Milieu de travail

Collaboration

Pratique indépendante

Choix de réponse: Pratique solo

Pratique de groupe – milieu communautaire

Pratique interprofessionnelle – milieu communautaire (comptant au moins un médecin et un ou plusieurs autres professionnels de la santé qui ont leurs propres patients)

Pratique en milieu hospitalier

Documents




Document communiqué en vertu de l'accès à l'information

CMA_Survey_Workforce2017_Q9_OrgSetting-f.pdf

 Voir le PDF

 Télécharger PDF



Q20. Accès aux ressources

<https://surveys.cma.ca/fr/permalink/enqu%c3%aate58>

Date du sondage: 2017

Question complète: Q20. Évaluez VOTRE accès aux services et ressources suivants pour vos patients.

Thème: Soins aux patients

Satisfaction

Milieu hospitalier

Accès aux services

Mots clés: Accès aux services

Hôpital

Satisfaction (professionnelle)

Références

Soins aux patients


Soins cliniques

Accessibilité

Disponible

- Choix de réponse:
- Salle d'opération
 - Salles d'endoscopie
 - Salles d'intervention
 - Lits de soins de longue durée (maison de soins infirmiers, soins aux malades chroniques, etc.)
 - Soins hospitaliers d'urgence
 - Soins hospitaliers – interventions non urgentes
 - Services diagnostiques courants (analyses de laboratoire, radiographies, etc.)
 - Services diagnostiques spécialisés (IRM, TDM, etc.)
 - Soins à domicile
 - Soins palliatifs


Documents



CMA_Survey_Workforce2017_Q20_Access-f.pdf

 Voir le PDF

 Télécharger PDF



Q15. Milieu de travail

<https://surveys.cma.ca/fr/permalink/enqu%c3%aate101>


Date du sondage: 2019

Question complète: Q15. Parmi les choix suivants, lequel correspond à votre milieu de travail principal?

Thème: Milieu de travail
Milieu hospitalier

- Mots clés:
- Lieu
 - Endroit
 - Bureau
 - Où exercent-ils?
 - Clinique
 - Centre
 - Hôpital
 - Lieu d'exercice
 - CHSLD
 - CLSC
 - CH
 - GMF
 - CUSS
 - Cabinet
- Choix de réponse:
- Cabinet privé ou clinique privée (à l'exclusion des cliniques sans rendez-vous indépendantes)
 - Clinique communautaire, centre de santé communautaire
 - Clinique sans rendez-vous indépendante
 - Centre universitaire des sciences de la santé (CUSS)
 - Hôpital d'enseignement autre qu'un CUSS
 - Hôpital communautaire
 - Autre hôpital
 - Service des urgences (d'un hôpital communautaire ou d'un CUSS)
 - Maison de soins infirmiers, établissement de soins de longue durée, résidence pour personnes âgées
 - Université
 - Unité de recherche
 - Clinique de diagnostic ou laboratoire indépendant
 - Bureau administratif ou d'entreprise
 - Autre :

Documents



CMA_Survey_Workforce2019_Q15_Work_Setting-f.pdf

 Voir le PDF

 Télécharger PDF