

Q07. Milieu de travail principal

<https://surveys.cma.ca/fr/permalink/enqu%c3%aate45>

Date du sondage: 2017

Question complète: Q07. Parmi les choix suivants, lequel correspond à votre milieu de travail principal?

Thème: Milieu hospitalier
Milieu de travail

Mots clés: Milieu hospitalier
Milieu de pratique
Milieu de travail
CHSLD
CLSC

Choix de réponse: Cabinet privé ou clinique privée (à l'exclusion des cliniques sans rendez-vous indépendantes)
Clinique communautaire, centre de santé communautaire
Clinique sans rendez-vous indépendante
Centre universitaire des sciences de la santé (CUSS)
Hôpital d'enseignement autre qu'un CUSS
Hôpital communautaire
Autre hôpital
Urgence (d'un hôpital communautaire ou d'un CUSS)
Maison de soins infirmiers, établissement de soins de longue durée, résidence pour personnes âgées
Université
Unité de recherche
Clinique de diagnostic ou laboratoire indépendant
Bureau administratif ou d'entreprise

Documents




CMA_Survey_Workforce2017_Q7_WorkSetting

-f.pdf

 Voir le PDF

 Télécharger PDF



Q09. Organisation du milieu de soins (solo, groupe, etc.)

<https://surveys.cma.ca/fr/permalink/enqu%c3%aate47>

Date du sondage: 2017

Question complète: Q09. Comment votre milieu de soin PRINCIPAL est-il organisé?
Cochez UNE SEULE réponse. (Notez que dans une pratique solo ou une pratique de groupe, il peut y avoir un autre professionnel de la santé qui n'a pas ses propres patients.)

Thème: Travail en collaboration

Soins aux patients

Milieu hospitalier

Milieu de travail

Mots clés: Pratiques collaboratives

Pratique de groupe

Hôpital

Interprofessionnalisme

Partenaires

Milieu de pratique

Pratique en équipe

Pratique seule

Milieu de travail

Collaboration

Pratique indépendante

Choix de réponse: Pratique solo

Pratique de groupe – milieu communautaire

Pratique interprofessionnelle – milieu communautaire (comptant au moins un médecin et un ou plusieurs autres professionnels de la santé qui ont leurs propres patients)

Pratique en milieu hospitalier

Documents



CMA_Survey_Workforc
e2017_Q9_OrgSetting-
f.pdf



Voir le PDF



Télécharger PDF



Q15. Mode de rémunération

<https://surveys.cma.ca/fr/permalink/enqu%c3%aate53>

Date du sondage: 2017

Question complète: Q15. Au cours de la dernière année, quelle proportion approximative de votre revenu professionnel avez-vous reçue de chacun des modes de rémunération suivants? LE TOTAL DOIT ÊTRE DE 100 %.

Thème: Mode de rémunération

Mots clés: Mode de rémunération

Par capitation

Rémunération à l'acte

Salaire

Paiements

Choix de réponse: Rémunération à l'acte (avec assurance)

Rémunération à l'acte (sans assurance; services payés par le particulier)

Salaire


Par capitation

Par consultation/à la journée/à l'heure


Contrat de service


Mesures incitatives et primes

Documents



CMA_Survey_Workforce2017_Q15_Remuneration-f.pdf

 Voir le PDF

 Télécharger PDF



Q16. Frais généraux

<https://surveys.cma.ca/fr/permalink/enqu%c3%aate54>


Date du sondage: 2017

Question complète: Q16. Quelle proportion de vos revenus professionnels bruts consacrez-vous à la gestion de votre clinique (p. ex. personnel, bail/loyer/versements hypothécaires, location d'équipement, avantages sociaux, frais de transport, honoraires, primes d'assurance contre la faute professionnelle, etc.)?


Thème: Mode de rémunération
Gestion médicale (p. ex., frais généraux, documents administratifs)


Mots clés: Frais d'administration
Frais généraux
Gestion médicale
Mode de rémunération
Dépenses
Coûts


Documents



CMA_Survey_Workforce2017_Q16_Overhead-f.pdf

 Voir le PDF

 Télécharger PDF



Q20. Accès aux ressources

<https://surveys.cma.ca/fr/permalink/enqu%c3%aate58>

Date du sondage: 2017


Question complète: Q20. Évaluez VOTRE accès aux services et ressources suivants pour vos patients.

Thème: Soins aux patients
Satisfaction
Milieu hospitalier
Accès aux services

Mots clés: Accès aux services
Hôpital
Satisfaction (professionnelle)
Références
Soins aux patients
Soins cliniques
Accessibilité
Disponible

Choix de réponse: Salle d'opération
Salles d'endoscopie
Salles d'intervention
Lits de soins de longue durée (maison de soins infirmiers, soins aux malades chroniques, etc.)
Soins hospitaliers d'urgence
Soins hospitaliers – interventions non urgentes
Services diagnostiques courants (analyses de laboratoire, radiographies, etc.)
Services diagnostiques spécialisés (IRM, TDM, etc.)
Soins à domicile
Soins palliatifs


Documents



CMA_Survey_Workforc
e2017_Q20_Access-
f.pdf

 Voir le PDF

 Télécharger PDF



Q26. Suremployé/sous-employé

<https://surveys.cma.ca/fr/permalink/enqu%c3%aate67>

Date du sondage: 2017


Question complète: Q26. Décrivez votre situation d'emploi actuelle.

Thème: Situation professionnelle
Satisfaction
Heures et charge de travail


Mots clés: Charge de travail
Conciliation travail-famille
Heures de travail
Sans emploi
Satisfaction (professionnelle)
Situation professionnelle
Sous-employé
Suremployé
Transition de carrière


Choix de réponse: Suremployé dans ma discipline
Employé dans ma discipline (situation satisfaisante)
Sous-employé dans ma discipline
Non employé dans ma discipline


Documents



CMA_Survey_Workforce2017_Q26_Employment-f.pdf

 Voir le PDF

 Télécharger PDF



Q27. Satisfaction (professionnelle, personnelle, équilibre)

<https://surveys.cma.ca/fr/permalink/enqu%c3%aate68>

Date du sondage: 2017

Question complète: Q27. Dans quelle mesure êtes-vous satisfait des éléments suivants?

Thème: Satisfaction

Heures et charge de travail

Mots clés: Charge de travail

Conciliation travail-famille

Équilibre


Heures de travail

Satisfaction (professionnelle)

Choix de réponse: Vie professionnelle

Équilibre entre vie personnelle et vie professionnelle


Documents



CMA_Survey_Workforce2017_Q27_Satisfaction-f.pdf

 Voir le PDF

 Télécharger PDF



Q02. Satisfaction (professionnelle, personnelle, équilibre)

<https://surveys.cma.ca/fr/permalink/enqu%c3%aate90>

Date du sondage: 2019

Question complète: Q02. Dans quelle mesure êtes-vous satisfait des éléments suivants?

- Très insatisfait
- Insatisfait
- Neutre
- Satisfait
- Très satisfait

Thème: Heures et charge de travail

Satisfaction

Mots clés: Conciliation travail-famille

Travail

Famille

Satisfaction des médecins

Vie personnelle

Vie professionnelle

Équilibre


Satisfaction


Choix de réponse: Vie professionnelle


Équilibre entre vie personnelle et vie professionnelle

Documents

CMA_Survey_Workforc
e2019_Q2_Satisfaction
-f.pdf

 Voir le PDF

 Télécharger PDF



Q15. Milieu de travail

<https://surveys.cma.ca/fr/permalink/enqu%c3%aate101>

Date du sondage: 2019

Question complète: Q15. Parmi les choix suivants, lequel correspond à votre milieu de travail principal?

Thème: Milieu de travail
Milieu hospitalier

Mots clés: Lieu
Endroit
Bureau
Où exercent-ils?
Clinique
Centre
Hôpital
Lieu d'exercice
CHSLD
CLSC
CH
GMF
CUSS
Cabinet

Choix de réponse: Cabinet privé ou clinique privée (à l'exclusion des cliniques sans rendez-vous indépendantes)
Clinique communautaire, centre de santé communautaire
Clinique sans rendez-vous indépendante
Centre universitaire des sciences de la santé (CUSS)
Hôpital d'enseignement autre qu'un CUSS
Hôpital communautaire
Autre hôpital
Service des urgences (d'un hôpital communautaire ou d'un CUSS)
Maison de soins infirmiers, établissement de soins de longue durée, résidence pour personnes âgées
Université
Unité de recherche
Clinique de diagnostic ou laboratoire indépendant
Bureau administratif ou d'entreprise
Autre :

Documents

Document de l'AMC sur le travail médical, 2019. Résultats obtenus par professionnelle ou par spécialiste, genre, âge, et province ou territoire.

Province/Territoire	Genre	Âge	Spécialité	Proportion
Alberta	Homme	25-34	Chirurgien	15%
	Femme	35-44	Chirurgien	12%
Colombie-Britannique	Homme	25-34	Chirurgien	18%
	Femme	35-44	Chirurgien	14%
Ontario	Homme	25-34	Chirurgien	20%
	Femme	35-44	Chirurgien	16%
Québec	Homme	25-34	Chirurgien	22%
	Femme	35-44	Chirurgien	18%
Nouveau Brunswick	Homme	25-34	Chirurgien	10%
	Femme	35-44	Chirurgien	8%
Nouvelle-Écosse	Homme	25-34	Chirurgien	12%
	Femme	35-44	Chirurgien	9%
Terre-Neuve-Labrador	Homme	25-34	Chirurgien	8%
	Femme	35-44	Chirurgien	6%
Yukon	Homme	25-34	Chirurgien	5%
	Femme	35-44	Chirurgien	4%
Territoires du Nord-Ouest	Homme	25-34	Chirurgien	3%
	Femme	35-44	Chirurgien	2%
Nunavut	Homme	25-34	Chirurgien	2%
	Femme	35-44	Chirurgien	1%

CMA_Survey_Workforce2019_Q15_Work_Setting-f.pdf

 Voir le PDF

 Télécharger PDF