



Q07. Milieu de travail principal

<https://surveys.cma.ca/fr/permalink/enqu%c3%aate45>

Date du sondage: 2017


Question complète: Q07. Parmi les choix suivants, lequel correspond à votre milieu de travail principal?

Thème: Milieu hospitalier
Milieu de travail

Mots clés: Milieu hospitalier
Milieu de pratique
Milieu de travail
CHSLD
CLSC

Choix de réponse: Cabinet privé ou clinique privée (à l'exclusion des cliniques sans rendez-vous indépendantes)
Clinique communautaire, centre de santé communautaire
Clinique sans rendez-vous indépendante
Centre universitaire des sciences de la santé (CUSS)
Hôpital d'enseignement autre qu'un CUSS
Hôpital communautaire
Autre hôpital
Urgence (d'un hôpital communautaire ou d'un CUSS)
Maison de soins infirmiers, établissement de soins de longue durée, résidence pour personnes âgées
Université
Unité de recherche
Clinique de diagnostic ou laboratoire indépendant
Bureau administratif ou d'entreprise


Documents



-f.pdf

 Voir le PDF

 Télécharger PDF



Q08. Prestation de soins directs/ indirects

<https://surveys.cma.ca/fr/permalink/enqu%c3%aate46>

Date du sondage: 2017

Question complète: Q08. Prodiguez-vous des soins cliniques (directement ou indirectement)?

Thème: Soins aux patients

Accès aux services

Mots clés: Accès aux services


Milieu de pratique

Soins aux patients

Soins cliniques

Soins indirects


Documents



CMA_Survey_Workforc
e2017_Q8_PatientCare
-f.pdf

 Voir le PDF

 Télécharger PDF



Q09. Organisation du milieu de soins (solo, groupe, etc.)

<https://surveys.cma.ca/fr/permalink/enqu%c3%aate47>

Date du sondage: 2017


Question complète: Q09. Comment votre milieu de soin PRINCIPAL est-il organisé?
Cochez UNE SEULE réponse. (Notez que dans une pratique solo ou une pratique de groupe, il peut y avoir un autre professionnel de la santé qui n'a pas ses propres patients.)

Thème: Travail en collaboration
Soins aux patients
Milieu hospitalier
Milieu de travail

Mots clés: Pratiques collaboratives
Pratique de groupe
Hôpital
Interprofessionalisme
Partenaires
Milieu de pratique
Pratique en équipe
Pratique seule
Milieu de travail
Collaboration
Pratique indépendante

Choix de réponse: Pratique solo
Pratique de groupe – milieu communautaire
Pratique interprofessionnelle – milieu communautaire (comptant au moins un médecin et un ou plusieurs autres professionnels de la santé qui ont leurs propres patients)
Pratique en milieu hospitalier


Documents



CMA_Survey_Workforce2017_Q9_OrgSetting-f.pdf

 Voir le PDF

 Télécharger PDF



Q15. Mode de rémunération

<https://surveys.cma.ca/fr/permalink/enqu%c3%aate53>

Date du sondage: 2017

Question complète: Q15. Au cours de la dernière année, quelle proportion approximative de votre revenu professionnel avez-vous reçue de chacun des modes de rémunération suivants? LE TOTAL DOIT ÊTRE DE 100 %.

Thème: Mode de rémunération

Mots clés: Mode de rémunération

Par capitation

Rémunération à l'acte

Salaire

Paielements

Choix de réponse: Rémunération à l'acte (avec assurance)

Rémunération à l'acte (sans assurance; services payés par le particulier)

Salaire


Par capitation

Par consultation/à la journée/à l'heure

Contrat de service

Mesures incitatives et primes

Documents



CMA_Survey_Workforc
e2017_Q15_Remunerati
on-f.pdf

 Voir le PDF

 Télécharger PDF



Q16. Frais généraux

<https://surveys.cma.ca/fr/permalink/enqu%c3%aate54>


Date du sondage: 2017

Question complète: Q16. Quelle proportion de vos revenus professionnels bruts consacrez-vous à la gestion de votre clinique (p. ex. personnel, bail/loyer/versements hypothécaires, location d'équipement, avantages sociaux, frais de transport, honoraires, primes d'assurance contre la faute professionnelle, etc.)?


Thème: Mode de rémunération
Gestion médicale (p. ex., frais généraux, documents administratifs)


Mots clés: Frais d'administration
Frais généraux
Gestion médicale
Mode de rémunération
Dépenses
Coûts

Documents



CMA_Survey_Workforce2017_Q16_Overhead-f.pdf

 Voir le PDF

 Télécharger PDF



Q17. Accueil de nouveaux patients

<https://surveys.cma.ca/fr/permalink/enqu%c3%aate55>

Date du sondage: 2017


Question complète: Q17. Dans quelle mesure votre pratique (clinique) accepte-t-elle de nouveaux patients dans votre milieu de soins PRINCIPAL?

Thème: Soins aux patients
Heures et charge de travail
Accès aux services


Mots clés: Accès aux services
Charge de travail
Conciliation travail-famille
Délais d'attente
Équilibre
Heures de travail
Soins cliniques
Soins aux patients
Suremployé
Délais d'attente
Temps d'attente
Accessibilité


Choix de réponse: La pratique (clinique) accepte de nouveaux patients, sans aucune restriction.
La pratique (clinique) accepte de nouveaux patients dans certaines circonstances.
La pratique (clinique) n'accepte aucun nouveau patient.

Documents



CMA_Survey_Workforce2017_Q17_PracticeStatus-f.pdf

 Voir le PDF

 Télécharger PDF



Q18. Nombre de patients vus

<https://surveys.cma.ca/fr/permalink/enqu%c3%aate56>


Date du sondage: 2017

Question complète: Q18. Veuillez estimer le nombre de patients que vous voyez au cours d'une semaine TYPIQUE, À L'EXCLUSION de ceux que vous voyez pendant les heures de garde (« garde » : période en dehors de votre horaire habituel pendant laquelle vous êtes disponible pour les patients).


Thème: Soins aux patients
Heures et charge de travail
Accès aux services


Mots clés: Accès aux services
Charge de travail
Conciliation travail-famille
Délais d'attente
Équilibre
Heures de travail
Soins cliniques
Soins aux patients
Suremployé
Délais d'attente
Temps d'attente
Accessibilité


Documents



CMA_Survey_Workforce2017_Q18_NumPatients-f.pdf

 Voir le PDF

 Télécharger PDF



Q19a. Accès des patients en cas d'URGENCE

<https://surveys.cma.ca/fr/permalink/enqu%c3%aate57>

Date du sondage: 2017


Question complète: Q19a. Généralement, lorsqu'un patient communique avec votre clinique ou est aiguillé vers vous, quand a-t-il un premier rendez-vous AVEC VOUS OU À VOTRE CLINIQUE?

Thème: Accès aux services
Soins aux patients
Heures et charge de travail


Mots clés: Charge de travail
Conciliation travail-famille
Délais d'attente
Équilibre
Heures de travail
Références
Soins cliniques
Soins aux patients
Suremployé
Délais d'attente
Temps d'attente
Accessibilité


Choix de réponse: Le jour même
Jours plus tard (nbre)


Documents



CMA_Survey_Workforc
e2017_Q19a_WaitTime
UrgCare-f.pdf

 Voir le PDF

 Télécharger PDF



Q20. Accès aux ressources

<https://surveys.cma.ca/fr/permalink/enqu%c3%aate58>

Date du sondage: 2017

Question complète: Q20. Évaluez VOTRE accès aux services et ressources suivants pour vos patients.

Thème: Soins aux patients

Satisfaction

Milieu hospitalier

Accès aux services

Mots clés: Accès aux services

Hôpital

Satisfaction (professionnelle)

Références

Soins aux patients

Soins cliniques

Accessibilité

Disponible

Choix de réponse: Salle d'opération

Salles d'endoscopie

Salles d'intervention

Lits de soins de longue durée (maison de soins infirmiers, soins aux malades chroniques, etc.)

Soins hospitaliers d'urgence

Soins hospitaliers – interventions non urgentes

Services diagnostiques courants (analyses de laboratoire, radiographies, etc.)

Services diagnostiques spécialisés (IRM, TDM, etc.)

Soins à domicile

Soins palliatifs


Documents



CMA_Survey_Workforc
e2017_Q20_Access-
f.pdf

 Voir le PDF

 Télécharger PDF



Q26. Suremployé/sous-employé

<https://surveys.cma.ca/fr/permalink/enqu%c3%aate67>

Date du sondage: 2017


Question complète: Q26. Décrivez votre situation d'emploi actuelle.

Thème: Situation professionnelle
Satisfaction
Heures et charge de travail


Mots clés: Charge de travail
Conciliation travail-famille
Heures de travail
Sans emploi
Satisfaction (professionnelle)
Situation professionnelle
Sous-employé
Suremployé
Transition de carrière


Choix de réponse: Suremployé dans ma discipline
Employé dans ma discipline (situation satisfaisante)
Sous-employé dans ma discipline
Non employé dans ma discipline


Documents



CMA_Survey_Workforce2017_Q26_Employement-f.pdf

 Voir le PDF

 Télécharger PDF



Q27. Satisfaction (professionnelle, personnelle, équilibre)

<https://surveys.cma.ca/fr/permalink/enqu%c3%aate68>

Date du sondage: 2017

Question complète: Q27. Dans quelle mesure êtes-vous satisfait des éléments suivants?

Thème: Satisfaction

Heures et charge de travail

Mots clés: Charge de travail

Conciliation travail-famille

Équilibre


Heures de travail

Satisfaction (professionnelle)

Choix de réponse: Vie professionnelle

Équilibre entre vie personnelle et vie professionnelle


Documents



CMA_Survey_Workforc
e2017_Q27_Satisfactio
n-f.pdf

 Voir le PDF

 Télécharger PDF



Q19b. Accès des patients en cas de NON URGENCE

<https://surveys.cma.ca/fr/permalink/enqu%c3%aate72>

Date du sondage: 2017


Question complète: Q19b. Généralement, lorsqu'un patient communique avec votre clinique ou est aiguillé vers vous, quand a-t-il un premier rendez-vous AVEC VOUS OU À VOTRE CLINIQUE?

Thème: Soins aux patients
Heures et charge de travail
Accès aux services


Mots clés: Charge de travail
Conciliation travail-famille
Délais d'attente
Heures de travail
Références
Soins aux patients
Suremployé
Délais d'attente
Temps d'attente
Accessibilité


Choix de réponse: la même semaine
semaines plus tard

Documents



CMA_Survey_Workforce2017_Q19b_WaitTime
NonUrgCare-f.pdf

 Voir le PDF

 Télécharger PDF

