



## Q17. Accueil de nouveaux patients

<https://surveys.cma.ca/fr/permalink/enqu%c3%aate55>

Date du sondage: 2017


Question complète: Q17. Dans quelle mesure votre pratique (clinique) accepte-t-elle de nouveaux patients dans votre milieu de soins PRINCIPAL?

Thème: Soins aux patients  
Heures et charge de travail  
Accès aux services


Mots clés: Accès aux services  
Charge de travail  
Conciliation travail-famille  
Délais d'attente  
Équilibre  
Heures de travail  
Soins cliniques  
Soins aux patients  
Suremployé  
Délais d'attente  
Temps d'attente  
Accessibilité


Choix de réponse: La pratique (clinique) accepte de nouveaux patients, sans aucune restriction.  
La pratique (clinique) accepte de nouveaux patients dans certaines circonstances.  
La pratique (clinique) n'accepte aucun nouveau patient.

### Documents



CMA\_Survey\_Workforce2017\_Q17\_PracticeStatus-f.pdf

 Voir le PDF

 Télécharger PDF

